LA CONFORMACIÓN DE UN NUEVO HOGAR

EL PROCESO DE EMANCIPACIÓN, INDEPENDENCIA Y ADQUISICIÓN DE NUEVAS RESPONSABILIDADES EN LOS JÓVENES DE 15 A 29 AÑOS DE LA CABA

BOLETÍN DEL OBSERVATORIO DE LA JUVENTUD
DIRECCIÓN GENERAL DE POLÍTICAS DE JUVENTUD

AÑO 3. N°1
ABRIL 2016

LA CONFORMACIÓN DE UN NUEVO HOGAR

El proceso de emancipación, independencia y adquisición de nuevas responsabilidades en los jóvenes de 15 a 29 años de la CABA



El momento en que los jóvenes abandonan la vivienda familiar de origen para conformar un hogar propio es una instancia muy importante en la transición hacia la vida adulta, ya que implica, en distintos grados, la toma de nuevas responsabilidades. Dejar el hogar de origen implica no sólo mayor autonomía e independencia, mayor privacidad y libertad, sino que también supone tomar nuevas responsabilidades que antes corrían por cuenta de sus padres.
En este marco, la conformación de nuevos hogares por parte de los jóvenes, el paso a una vida más independiente y a la vez más responsable constituye un hito fundamental en el proyecto de vida.
Sin embargo, este importante paso adquiere distintas modalidades entre los jóvenes la ciudad de Buenos Aires (y seguramente también, en los jóvenes de otras ciudades). La convivencia con amigos o la experiencia de vivir sólo es distinta a la conformación de un hogar en pareja, y ambas, en diferentes grados, son distintas a la conformación de un hogar familiar con hijos.
Las responsabilidades que cada una conlleva suelen ser distintas y también ir en aumento.

A su vez, no todos los jóvenes realizan este paso al mismo tiempo y del mismo modo: algunos transcurren la etapa de juventud en los hogares de origen y luego de los 29 años forman un hogar nuevo, otros se independizan a temprana edad buscando mayor autonomía o formar una familia, y están quienes llegan a la ciudad a vivir solos para continuar sus estudios superiores. De este modo, los momentos de emancipación varían entre varones y mujeres, entre jóvenes más jóvenes y de mayor edad, y entre jóvenes de distinta situación económica.
A continuación, presentamos una breve descripción sobre las condiciones de emancipación y los modos en que esa emancipación se proyecta en las experiencias de los jóvenes de la ciudad de Buenos Aires, de acuerdo a los datos que surgen de la Encuesta Joven 2014. Si bien es una foto estática de la problemática, forma parte de un proceso dinámico más amplio que busca contribuir al conocimiento de cómo los jóvenes de la Ciudad de Buenos Aires construyen su vida.

MODOS DE RESIDENCIA JOVEN

Modos de residencia

Viven en los hogares de origen
417.360
59,6%

Constituyeron nuevos hogares
282.407
40,4%

CONSIDERARON VIVIR FUERA DEL HOGAR FAMILIAR DE ORIGEN

58,4%

MOTIVOS POR LOS QUE CONSIDERÓ VIVIR FUERA DEL HOGAR

Búsqueda de mayor independencia, Libertad o intimidad
91,8%

Mayor Comodidad
10,5%

Problemas familiares
6,0%

MOTIVOS POR LOS QUE AÚN NO SE FUE DE SU HOGAR DE ORIGEN

Por falta de recursos económicos
63,4%

Por la Edad
12,0%

Por los requisitos (Garantía recibo de sueldo)
11,0%

TIPO DE EMANCIPACION

Para vivir solo, con amigos u otros familiares
63,6%

Para formar pareja y/o familia
36,4%

REGIMEN DE PROPIEDAD DE LA VIVIENDA

Vivienda alquilada
73,9%

Vivienda propia
18,2%

Vivienda prestada o de un amigo o pariente
7,9%

Fuente: Encuesta Joven 2014. Observatorio de la Juventud. Dirección General de Políticas de Juventud. Gobierno de la Ciudad de Buenos Aires

MODOS DE RESIDENCIA JOVEN

¿Cuántos jóvenes conformaron hogares fuera del hogar de sus padres? ¿Cómo se conforman los nuevos hogares? ¿Cuáles son los modos de propiedad de las nuevas viviendas?

- En la ciudad de Buenos Aires, 4 de cada 10 jóvenes de 15 a 29 años viven fuera de su hogar paterno/materno. Estos son 282.407 jóvenes que no sólo cuentan con la independencia y autonomía de residir fuera del hogar de origen, sino que a su vez tienen la responsabilidad de llevar su hogar adelante.

- De ellos, 2 de cada 3 (63,6%) fueron a vivirse solos, con amigos u otros familiares; mientras que 1 de cada 3 (36,4%), conformaron hogares familiares (con o sin hijos) multiplicando así las responsabilidades adquiridas.

- Asimismo, casi 3 de cada 4 (el 73,9%) jóvenes emancipados residen actualmente en viviendas alquiladas, alcanzando solo al 18,2% los que viven en una vivienda propia (el 7,9% restante reside en una vivienda prestada, o en lo de un amigo o familiar).

¿Cuántos jóvenes viven aún con sus padres o familias de origen? ¿Cuántos han pensado en adquirir independencia? ¿Cuáles son las principales dificultades para el proceso de emancipación?

- Seis de cada 10 jóvenes (59,6%) de la ciudad residen actualmente en sus hogares de origen, son 417.360 jóvenes que, independientemente de haber formado pareja o familia, continúan viviendo con sus padres/madres.

- Entre ellos, seis de cada 10 (58,4%) pensó o contempló alguna vez la posibilidad de proyectar su vida fuera del hogar de origen.

- El principal motivo para proyectar la conformación de un hogar propio es la búsqueda de mayor independencia, libertad o intimidad (91,8%), mayor comodidad (10,5%) y, en un porcentaje menor (6%), por problemas familiares.

- Las principales dificultades para concretar el proyecto de conformación de un hogar propio es la falta de recursos (63,4%), la edad (12%) y no cumplir con los requisitos para poder alquilar (Garantía y/o recibo de sueldo) (11%).

Fuente: Encuesta Joven 2014. Observatorio de la Juventud. Dirección General de Políticas de Juventud. Gobierno de la Ciudad de Buenos Aires

DIFERENCIAS EN EL NIVEL DE EMANCIPACIÓN Y ADQUISICIÓN DE RESPONSABILIDADES NUEVAS ENTRE JÓVENES

¿Cuáles son las diferencias en el nivel de emancipación y adquisición de responsabilidades nuevas entre varones y mujeres jóvenes; entre jóvenes más jóvenes y jóvenes de mayor edad y entre los jóvenes que residen en distintas zonas de la ciudad?

SEXO

Varón	120.766	35,1%
Mujer	161.641	45,5%

EDAD

15 a 19	20 a 24	25 a 29
21.816	105.556	155.035
10,7%	39,8%	67,2%

ZONA/CONGLOMERADO

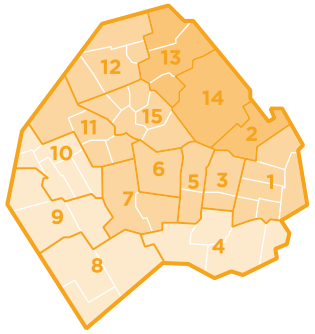

Norte	79.824	43,5%
Centro	143.970	42,5%
Sur	58.613	33,2%

- Como mencionamos más arriba, el 40,4% de los jóvenes de 15 a 29 años de la ciudad de Buenos Aires ha transitado por el proceso de emancipación del hogar familiar de origen. Esta proporción se incrementa considerablemente entre las mujeres, quienes superan por 10 puntos porcentuales a los varones (45,5% y 35,1%, respectivamente). Son las mujeres jóvenes las que adquieren más prontamente la independencia del hogar de origen y las responsabilidades del hogar propio.

- A su vez y de forma esperable, la proporción de jóvenes viviendo fuera de su hogar de origen se incrementa conforme aumenta la edad: el porcentaje de jóvenes que conformaron hogares nuevos es del 10,7% en los adolescentes de 15 a 19 años, del 39,8% para los de 20 a 24 años y del 67,2% para quienes tienen entre 25 y 29 años.

- En la zona sur es considerablemente menor la proporción de jóvenes residentes que están emancipados o independizados, con respecto al resto de la ciudad.

Fuente: Encuesta Joven 2014. Observatorio de la Juventud. Dirección General de Políticas de Juventud. Gobierno de la Ciudad de Buenos Aires

DIFERENCIAS ENTRE LOS MODOS DE EMANCIPACIÓN QUE PREVALECEN ENTRE LOS JÓVENES

¿Cuáles son los diferentes modos de emancipación que prevalecen entre varones y mujeres jóvenes; entre jóvenes más jóvenes y jóvenes de mayor edad y entre los jóvenes que residen en distintas zonas de la ciudad?

	Para vivir solo, con amigos u otros familiares	Para formar pareja y/o familia
SEXO	Varón **79,1%** Mujer **48,2%**	Varón **20,9%** Mujer **51,8%**
EDAD	15 a 19 **52,7%** 20 a 24 **66,0%** 25 a 29 **63,4%**	15 a 19 **47,3%** 20 a 24 **34.0%** 25 a 29 **36,6%**
ZONA	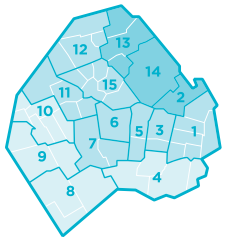 Norte **74,9%** Centro **63,7%** Sur **47,4%**	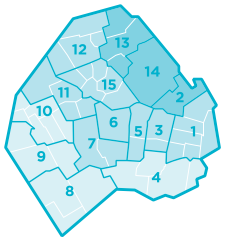 Norte **25,1%** Centro **36,3%** Sur **52,6%**
NIVEL EDUCATIVO	**43,7%** Secundario Incompleto **71,0%** Secundario completo o más	**56,3%** Secundario Incompleto **29,0%** Secundario completo o más

Fuente: Encuesta Joven 2014. Observatorio de la Juventud. Dirección General de Políticas de Juventud. Gobierno de la Ciudad de Buenos Aires

DIFERENCIAS ENTRE LOS MODOS DE EMANCIPACIÓN QUE PREVALECEN ENTRE LOS JÓVENES

• Como ya indicamos, no todos los modos de emancipación son iguales y no todos los jóvenes pasan por el mismo proceso de emancipación: mientras 8 de cada 10 varones (79,1%) dejan su casa paterna para irse a vivir solos, con amigos y otros familiares, 5 de cada 10 mujeres (48,2%) transitan esta forma de emancipación. De forma complementaria, mientras que solo 20,9% de los varones se va de su hogar de origen para formar un hogar familiar o conyugal, el 51,8% de las mujeres lo hace para convivir en pareja o conformar una familia propia.

• La experiencia de vivir solos, con amigos u otros es del (52,7%) entre los jóvenes de 15 a 19 años, del 66% entre los jóvenes de 20 a 24 años, y del 63,4% entre los de 25 a 29 años. Entre los jóvenes de 15 a 19 años es menor la proporción que se va a vivir solo/a, con amigos u otros.

• En los adolescentes de 15 a 19 años el porcentaje de emancipados por formación de una familia propia es más elevado que en el resto. Teniendo en cuenta además que la mayor parte de este grupo se encuentra aún en edad escolar, que el porcentaje de emancipación es considerablemente menor, y que también es menor la búsqueda de independencia y emancipación que en sus pares mayores, la modalidad de formación de una familia puede dar cuenta de una emancipación prematura motivada por factores contingentes, por ejemplo, problemas familiares

• La zona o conglomerado de residencia donde viven los jóvenes emancipados o independizados muestra grandes diferencias en las modalidades de emancipación. Mientras que entre los jóvenes emancipados que residen en las comunas del norte de la ciudad solo el 25,1% se fue del hogar de origen para conformar una vivienda familiar (pareja y/o hijos), en el Centro fueron el 36,3% y en el Sur el 52,6%.

• A su vez, aquellos que se fueron de su hogar de origen para vivir solos, con amigos, conocidos u otros familiares representan el 74,9% de los jóvenes que constituyeron nuevos hogares en las comunas del norte, el 63,7% de los que viven en las comunas del centro, y el 47,4% de quienes residen en las comunas del sur.

• Ello indica que son los jóvenes que han conformado nuevos hogares en la zona sur de la ciudad los que mayores responsabilidades asumen, ya que a las responsabilidades del hogar nuevo suman –en mayor medida- las de la conformación de una familia.

• Es muy notoria la brecha existente entre las modalidades de emancipación de los jóvenes según su nivel educativo alcanzado. Mientras que entre aquellos que no completaron su estudios secundarios más de la mitad (56,3%) se fueron de su hogar de origen conformando una familia propia o unión personal, y el 43,7% lo hizo yéndose a vivir solo, con amigos u otros familiares; entre aquellos que completaron sus estudios, solo el 29% se fue a vivir en pareja o para conformar una familia, mientras que el 71% se fue a vivir solo o con otros (familiares o no familiares).

EL PROYECTO DE CONTINUAR LOS ESTUDIOS Y LA NECESIDAD DE DEJAR EL HOGAR PATERNO:
Entre los jóvenes que han conformado sus nuevos hogares en la ciudad de Buenos Aires, 46.740 son jóvenes del interior o de otros países que han venido a la Ciudad de Buenos Aires una vez finalizado el secundario para continuar con sus estudios superiores.
Estos representan el 16,6% de los jóvenes emancipados.

Fuente: Encuesta Joven 2014. Observatorio de la Juventud. Dirección General de Políticas de Juventud. Gobierno de la Ciudad de Buenos Aires

MODOS DE PROYECTAR LA EMANCIPACIÓN ENTRE LOS JÓVENES

¿Cuáles son los modos de proyectar la emancipación entre varones y mujeres jóvenes; entre jóvenes más jóvenes y jóvenes de mayor edad y entre los jóvenes que residen en distintas zonas de la ciudad?

Jóvenes que en alguna oportunidad pensaron en irse de su hogar de origen.

SEXO

Varón	126.317	58,0%
Mujer	109.989	58,8%

EDAD

15 a 19	20 a 24	25 a 29
66.381	114.640	55.286
36,8%	72,1%	84,2%

ZONA/CONGLOMERADO

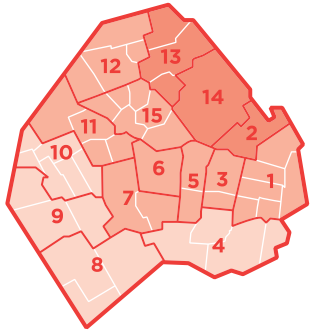

Norte	63.668	64,1%
Centro	110.609	58,6%
Sur	62.029	53,1%

• También entre muchos de los jóvenes que residen en sus hogares de origen la idea de la formación de un hogar propio y la búsqueda de independencia y autonomía respecto de los padres aparece como elemento constitutivo del modo de proyectarse a futuro: 6 de cada 10 jóvenes (58,4%) que viven en su hogar familiar de origen consideraron irse a vivir fuera de la casa de sus padres de forma permanente. Y ello se da tanto entre los varones como entre las mujeres. De forma esperable, a medida que aumenta la edad aumenta la proclividad a querer irse del hogar familiar de origen: mientras que entre los jóvenes de 15 a 19 años que todavía viven con sus padres solo el 36,8% pensó en irse, entre los jóvenes de 20 a 24 años fue el 72,1% y el 84,2% entre los de 25 a 29 años.

• Los jóvenes viviendo en su hogar de origen que residen en la zona norte son quienes muestran una mayor proclividad a irse a vivir fuera de su hogar familiar (64,1%), seguidos por quienes residen en el centro de la ciudad (58,6%), y en el sur (53,1%).

Fuente: Encuesta Joven 2014. Observatorio de la Juventud. Dirección General de Políticas de Juventud. Gobierno de la Ciudad de Buenos Aires

REFLEXIONES PARA EL DEBATE

Como mencionábamos al comienzo, la salida del hogar de origen y la conformación de un hogar propio conlleva mayores niveles de autonomía, independencia, libertad y privacidad e implica a la vez asumir una serie de nuevas responsabilidades que antes corrían por cuenta de los padres. Entre los jóvenes de la ciudad de Buenos Aires ese proceso de emancipación y traspaso se da de formas diversas.

Como es de esperar, el porcentaje de jóvenes que salen de las casas paternas para formar su nuevo hogar aumenta conforme aumenta la edad. Sin embargo, encontramos que un grupo reducido de adolescentes de entre 15 y 19 años ha salido del seno de la familia de origen para conformar su propio hogar ¿Cómo y por qué estos jóvenes abandonan los hogares de origen a temprana edad? Los datos muestran dos patrones principales: un primer grupo de adolescentes que residen en la ciudad de manera autónoma está constituido por jóvenes que nacieron y cursaron sus estudios secundarios fuera de la ciudad y que actualmente se encuentran cursando carreras de nivel superior, es decir, residen en la ciudad principalmente porque estudian en ella. Otro grupo de adolescentes que vive fuera de los hogares maternos manifiesta que los motivos de tal emancipación han tenido que ver más con problemas familiares o la conformación de una nueva familia que con la búsqueda de independencia y autonomía. En los jóvenes de más edad (20 a 29 años) la búsqueda de independencia y autonomía suele ser el motor principal de la conformación del nuevo hogar.

También son distintas las características que asume el proceso de autonomización entre varones y mujeres: si bien las mujeres tienen niveles más altos de emancipación en la juventud, las formas de hacerlo se encuentran vinculadas principalmente a la conformación de un hogar familiar (con o sin hijos); en cambio, entre los varones, la principal forma que asume la emancipación es la de irse a vivir sólo o con amigos. Algo similar sucede con respecto a la zona de residencia, siendo que entre los jóvenes emancipados que habitan en el norte la mayoría se fueron del hogar paterno para irse a vivir solos, con amigos u otros, mientras que en el sur es mucho mayor la proporción de jóvenes que se van a vivir conformando una familia propia.

Las distintas formas que asume la conformación y la proyección de un nuevo hogar también adquiere características particulares según los contextos socio-económicos en que viven los jóvenes: la conformación de hogares no familiares predomina entre los jóvenes de sectores socio-económicos más acomodados y es mucho menor entre los jóvenes de sectores más humildes, entre los cuales predomina la forma familiar de conformación del nuevo hogar con las responsabilidades que eso conlleva.

En este marco, es de destacar que además de los jóvenes que ya han hecho el paso hacia la conformación del hogar propio y han asumido así una serie de responsabilidades que van desde la manutención propia y de la vivienda hasta la conformación de una familia, existe otro conjunto de jóvenes que se proyectan también formando un hogar y asumiendo nuevas responsabilidades. La emancipación como proceso y como proyecto reviste así múltiples formas en las cuales independencia, autonomía y responsabilidad se entrelazan en la cotidianeidad de los jóvenes.

Fuente: Encuesta Joven 2014. Observatorio de la Juventud. Dirección general de políticas de la juventud. Gobierno de la ciudad de Buenos Aires

REFERENCIAS CONGLOMERADO DE COMUNAS

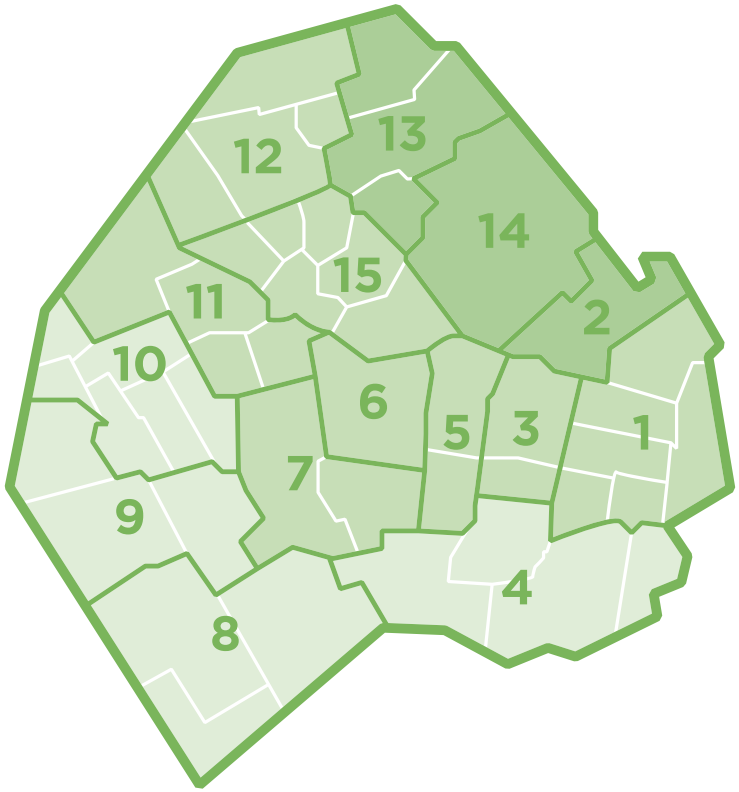

Norte: Comunas 2-13-14: Recoleta, Belgrano, Núñez, Colegiales yPalermo.

Centro: Comunas 1- 3-5-6-7-11-12-15: Retiro, San Nicolás, Puerto Madero, San Telmo, Montserrat, Constitución San Cristóbal, Balvanera, Almagro, Boedo, Caballito, Flores, Parque Chacabuco Villa Gral. Mitre, Villa Devoto, Villa del Parque, Villa Santa Rita, Coghlan, Saavedra, Villa Urquiza,Villa Pueyrredón, Chacarita, Villa Crespo, Paternal, Villa Ortúzar y Agronomía.

Sur: Comunas 4-8-9-10: Boca, Barracas, Parque Patricios, Nueva Pompeya, Villa Soldati, Villa Riachuelo, Villa Lugano, Parque Avellaneda, Liniers, Mataderos,Villa Real, Monte Castro, Versalles, Floresta, Vélez Sarsfield y Villa Luro.

Observatorio de la Juventud

Dirección General de Políticas de Juventud
Uspallata 3150 1° Piso
Ciudad Autónoma de Buenos Aires
observatoriodelajuventud@buenosaires.gob.ar